

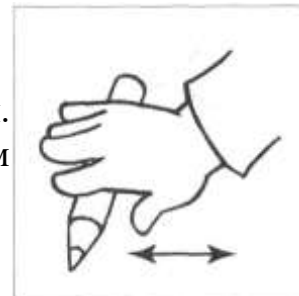
Играем с пальчиками
Автор-составитель: учитель-логопед Кондратьева Л.В.



«УТЮЖОК»

Прокатывание карандаша по поверхности стола.

Возьми толстый карандаш. Положи его на стол. «Прогладь» карандаш сначала одной ладонью, потом другой. Покатай карандаш по столу.

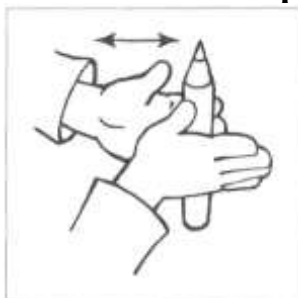


*Карандаш я покачу
Вправо-влево — как хочу.*



«ДОБЫВАНИЕ ОГНЯ»

Прокатывание карандаша между ладонями.

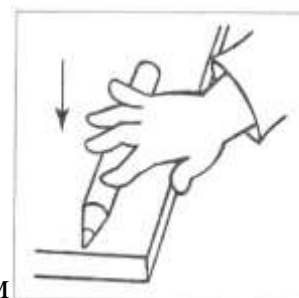


Положи карандаш на одну ладошку, прикрой его другой. Прокатывай карандаш между ладонями сначала медленно, а потом быстрее, от кончиков пальцев к запястьям. А теперь попробуй сделать это сразу с двумя карандашами. Получилось?



«ПИАНИНО»

**Нажимание на карандаш поочередно кончиками
пальцев.**



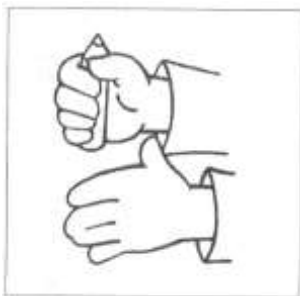
Прижимай карандаш, который лежит на столе, кончиком каждого пальца.

Прижимай сильнее!



«ПРЯТКИ»

Сжимание карандаша в кулачке.



Возьми короткий карандашик и сожми его в кулачке, спрячь. А теперь спрячь в другой руке.

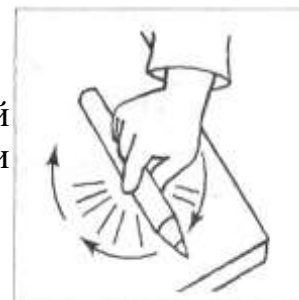
*Карандашик посжимаю
И ладошку поменяю.*



«ВОЛЧОК»

Вращение карандаша на столе указательным и большим пальцами.

Вращай карандаш на столе двумя пальцами сначала одной руки, а потом другой. Попробуй сделать то же большим и средним пальцами.



*По столу круги катаю,
Карандаш не выпускаю.*



«ГОРКА»

Скатывание карандаша с тыльной поверхности кисти руки.



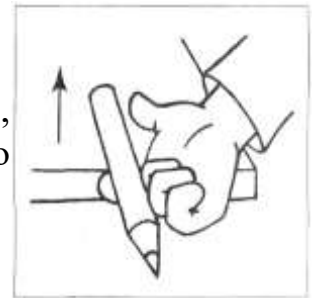
Положи карандаш на тыльную сторону кисти. Наклони руку вниз. Придерживай карандаш другой рукой. Пусть он скатится вниз с твоей руки, как с горки.



«ПОДЪЁМНЫЙ КРАН»

Поднимание карандаша с поверхности стола одним пальцем.

Положи карандаш на край стола. Попробуй поднять его, подцепив снизу одним пальцем. А теперь выполни это упражнение другими пальчиками.

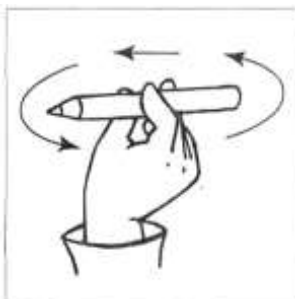


*Карандашик поднимаю,
Крепко пальцем прижимаю.*



«ВЕРТОЛЁТ»

Вращение карандаша между большим, указательным и средним пальцами.



Возьми тонкий длинный карандаш тремя пальцами. Покрути его. Пусть он вращается быстро-быстро, как винт вертолёта.

*Отправляется в полёт
Наш красавец-вертолёт.*

Мелкая моторика – это способность выполнять мелкие и точные движения кистями и пальцами рук и ног в результате скоординированных действий важнейших систем: нервной, мышечной и костной.

Развитие мелкой моторики играет важную роль для общего развития ребенка. Мелкая моторика развивается уже с новорожденности. Сначала малыш разглядывает свои руки, потом учится ими управлять.

У мелкой моторики есть очень важная особенность. Она связана с нервной системой, зрением, вниманием, памятью и восприятием ребенка. Также ученые доказали, что развитие мелкой моторики и развитие речи очень тесно связаны. А объясняется это очень просто. В головном мозге речевой и моторный центры расположены очень близко друг к другу. Поэтому при стимуляции моторных навыков пальцев рук речевой центр начинает активизироваться. Именно поэтому для своевременного развития речи ребенка необходимо большое внимание уделить развитию мелкой моторики. Мелкая моторика непосредственно влияет на ловкость рук, на почерк, который сформируется в дальнейшем, на скорость реакции ребенка.

По особенностям развития мелкой моторики ребенка в дальнейшем судят о готовности его к обучению в школьном учреждении. Если все в порядке, то ребенок подготовлен к обучению письму, умеет логически мыслить и рассуждать, имеет хорошую память, концентрацию, внимание и воображение, связную речь.

Мелкая моторика развивается постепенно, это индивидуальный процесс и у каждого ребенка он проходит своими темпами. Сначала движения малыша неловкие, неумелые и негармоничные. Чтобы помочь малышу совершенствовать мелкую моторику, нужно играть с ним в развивающие игры.

Существует множество занятий, игр и упражнений для развития мелкой моторики. Их можно разделить на следующие группы: пальчиковые игры, игры с мелкими предметами, лепка и рисование, массаж пальчиков. Сегодня мы рассмотрим игры с карандашом:

Карандашом можно не только рисовать, но и играть с ним (самомассаж рук карандашом).

С помощью граненых карандашей ребенок массирует запястья, кисти рук: пальцы, ладони, тыльные поверхности ладоней, межпальцевые зоны.

Такой массаж и игры с карандашами будут стимулировать речевое развитие малыша, способствовать овладению тонкими движениями пальцев, улучшат трофику тканей и кровоснабжение пальцев рук. Особый интерес массажные упражнения вызывают у детей, если их

выполнение сочетается с проговариванием коротких стихотворений и рифмовок.